

D.1.1.10 VÝPISY VÝROBKŮ

Akce : **Rekonstrukce vybraných WC na MŠ Žižkova 4019, Kroměříž**
Místo: **Žižkova 4019, 767 01 Kroměříž**
Investor: **město Kroměříž, Velké náměstí 115/1, 767 01 Kroměříž**
Stupeň: **DSP**
Vypracoval: **Bc. Josef Hořínek**
Bc. Kamila Machová
Odp. projektant: **Jaroslav Pavelka**
Zak. číslo: **161-23**
Arch. č.: **16123**
Datum: **04/2023**

SCHÉMA	POPIS	POČET		
		1.NP	2.NP	CELK.
	Dveře 800 levé <u>Provedení:</u> dveře plné, hladké, jednokřídlé <u>Rozměr křídla:</u> 800x1970 mm <u>Výplň:</u> voština <u>Barva:</u> bílá nebo dle výběru investora <u>Kování:</u> nerez klika-klika, cylindrická vložka <u>Závěsy:</u> vzhled nerez – 3 ks <u>Poznámka:</u> bez prahu, osazení do stávajících nově natřených zárubní – barva dle výběru investora	2 ks	3 ks	5 ks
	Dveře 800 pravé <u>Provedení:</u> dveře plné, hladké, jednokřídlé <u>Rozměr křídla:</u> 800x1970 mm <u>Výplň:</u> voština <u>Barva:</u> bílá nebo dle výběru investora <u>Kování:</u> nerez klika-klika, cylindrická vložka <u>Závěsy:</u> vzhled nerez – 3 ks <u>Poznámka:</u> bez prahu, osazení do stávajících nově natřených zárubní – barva dle výběru investora	2 ks	1 ks	3 ks
	Sprchový kout čtvercový s vaničkou <u>Provedení:</u> Sprchový kout s posuvným systémem otevírání a keramickou vaničkou <u>Vanička:</u> keramická vč. upevnění, bílá, protiskluzová <u>Rozměry:</u> 900x900 mm <u>Otevírání:</u> posuvný systém, levá i pravá orientace <u>Profily:</u> leštěný chrom <u>Provedení skel:</u> tvrzené bezpečnostní sklo, čiré <u>Poznámka:</u> Sprchový kout vč. příslušenství uveden také ve výpisu ZTI	1 ks	1 ks	2 ks
POZNÁMKA: Přesné rozměry zaměřit před výrobou na stavbě. Uvedené výrobky je nutné brát jako referenční. Je možné použít záměny se srovnatelnými nebo lepšími parametry. Veškeré výrobky budou před objednáním vyzkoušeny a odsouhlaseny objednatelem.				

SCHÉMA	POPIS	POČET		
		1.NP	2.NP	CELK.
	<p>Umývadlo dětské</p> <p><u>Provedení:</u> umývadlo z bílého diturvitu, dětské</p> <p><u>Rozměr:</u> 500x410 mm</p> <p><u>Materiál:</u> bílý diturvit</p> <p><u>Barva:</u> bílá se vzorem nebo dle výběru investora</p> <p><u>Příslušenství:</u> sifon, tlačný ventil umyvadlový</p> <p> stojánkový s rubínovým mechanismem</p> <p><u>Poznámka:</u> výška horní hrany umyvadel 500 a 600 mm dle PD.</p> <p>Jedná se o doplnění specifikace výkazu ZTI</p>	5 ks	5 ks	10 ks
	<p>Klozet dětský keramický bílý</p> <p><u>Provedení:</u> závěsný dětský klozet s před stěnovým splachovacím systémem a ovládacím tlačítkem</p> <p><u>Rozměr:</u> 535x330 mm</p> <p><u>Materiál:</u> sanitární keramika</p> <p><u>Barva:</u> bílá nebo dle výběru investora</p> <p><u>Poznámka:</u> sedátko s antibakteriální úpravou, výška horní hrany WC vč. sedátka 300-340 mm, <i>spodní hrana dětského klozetu ve výšce maximálně 80 mm.</i></p> <p>Jedná se o doplnění specifikace výkazu ZTI</p>	5 ks	5 ks	10 ks
	<p>Dělicí stěna na WC</p> <p><u>Materiál:</u> laminátová dřevotříska, hrany ABS</p> <p><u>Rozměr:</u> 1000x500 mm</p> <p><u>Barva:</u> dle výběru investora</p> <p><u>Provedení:</u> na nerezových nožičkách – spodní hrana <i>spodní hrana dělicí WC stěny ve výšce maximálně 80 mm</i></p> <p><u>Kotvení:</u> kotvení do zdi a do podlahy</p>	4 ks	4 ks	8 ks
<p>POZNÁMKA: Přesné rozměry zaměřit před výrobou na stavbě. Uvedené výrobky je nutné brát jako referenční. Je možné použít záměny se srovnatelnými nebo lepšími parametry. Veškeré výrobky budou před objednáním vyzkoušeny a odsouhlaseny objednatelem.</p>				




SCHÉMA	POPIS	POČET		
		1.NP	2.NP	CELK.
	<p>Zrcadlo dětské - Slunce</p> <p><u>Rozměr:</u> průměr 400 mm</p> <p><u>Materiál:</u> laminátová MDF deska</p> <p><u>Povrch:</u> zrcadlová bezpečností fólie</p> <p><u>Poznámka:</u> přichycení na obklad</p>	5 ks	0 ks	5 ks
	<p>Zrcadlo dětské - Mrak</p> <p><u>Rozměr:</u> 600x350 mm</p> <p><u>Materiál:</u> laminátová MDF deska</p> <p><u>Povrch:</u> zrcadlová bezpečností fólie</p> <p><u>Poznámka:</u> přichycení na obklad</p>	0 ks	5 ks	5 ks
	<p>Věšák na ručníky a kelímky</p> <p><u>Materiál:</u> laminátová dřevotříska, hrany ABS</p> <p><u>Kapacita:</u> 10 dětí/1 sestavu</p> <p><u>Rozměr:</u> 910x840x130 mm</p> <p><u>Barva:</u> buk nebo dle výběru investora</p> <p><u>Provedení:</u> jednoháčky ukotveny do zad věšáku</p> <p><u>Kotvení:</u> kotvení do zdi</p> <p><u>Poznámka:</u> kapacita dle výběru investora</p>	3 ks	3 ks	6 ks
<p>POZNÁMKA: Přesné rozměry zaměřit před výrobou na stavbě. Uvedené výrobky je nutné brát jako referenční. Je možné použít záměny se srovnatelnými nebo lepšími parametry. Veškeré výrobky budou před objednáním vyzkoušeny a odsouhlaseny objednatelem.</p>				

SCHÉMA	POPIS	POČET		
		1.NP	2.NP	CELK.
	<p>Ochranný kryt topení</p> <p><u>Délka:</u> cca 3500 mm</p> <p><u>Výška:</u> cca 850 mm</p> <p><u>Hloubka:</u> cca 300 mm</p> <p><u>Materiál:</u> Překližka březová, barevné části – lamino</p> <p><u>Barva:</u> dle výběru investora</p> <p><u>Poznámka:</u> přesné rozměry nutné zaměřit na stavbě</p>	1 ks	1 ks	2 ks
	<p>Skříňka pro směšovací ventil s armaturami</p> <p><u>Použití:</u> pro směšovací ventil s armaturami pro míchanou vodu pro umývadla</p> <p><u>Provedení:</u> s poličkami, dveře otevíravé</p> <p><u>Materiál:</u> laminátová dřevotříska, hrany ABS</p> <p><u>Šířka:</u> cca 300 mm</p> <p><u>Hloubka:</u> cca 150 mm</p> <p><u>Výška:</u> cca 1600 mm</p> <p><u>Barva:</u> dle výběru investora</p> <p><u>Kotvení:</u> kotvení do zdi</p> <p><u>Poznámka:</u> Skříňka vč. příslušenství</p> <p>Náhledový obrázek je pouze ilustrativní</p>	1 ks	1 ks	2 ks
	<p>Keramická dlažba 300x300 mm</p> <p><u>Rozměr:</u> 200x200 mm</p> <p><u>Plocha:</u> cca 21 m²/podlaží</p> <p><u>Barva:</u> tyrkysová nebo dle výběru investora</p> <p><u>Povrchová úprava:</u> mat nebo dle výběru investora</p> <p><u>Protiskluz:</u> min. R10</p>	21 m ²	21 m ²	42 m²
<p>POZNÁMKA: Přesné rozměry zaměřit před výrobou na stavbě. Uvedené výrobky je nutné brát jako referenční. Je možné použít záměny se srovnatelnými nebo lepšími parametry. Veškeré výrobky budou před objednáním vyzkoušeny a odsouhlaseny objednatelem.</p>				

SCHÉMA	POPIS	POČET		
		1.NP	2.NP	CELK.
	Keramický obklad 200x200 mm <u>Rozměr:</u> 200x200 mm <u>Plocha:</u> cca 38,5 m ² /podlaží <u>Barva:</u> kombinace pastelových barev a motivů dle výběru investora <u>Povrchová úprava:</u> mat nebo dle výběru investora	38,5 m ²	38,5 m ²	77 m²
POZNÁMKA: Přesné rozměry zaměřit před výrobou na stavbě. Uvedené výrobky je nutné brát jako referenční. Je možné použít záměny se srovnatelnými nebo lepšími parametry. Veškeré výrobky budou před objednáním vyzkoušeny a odsouhlaseny objednatelem.				